



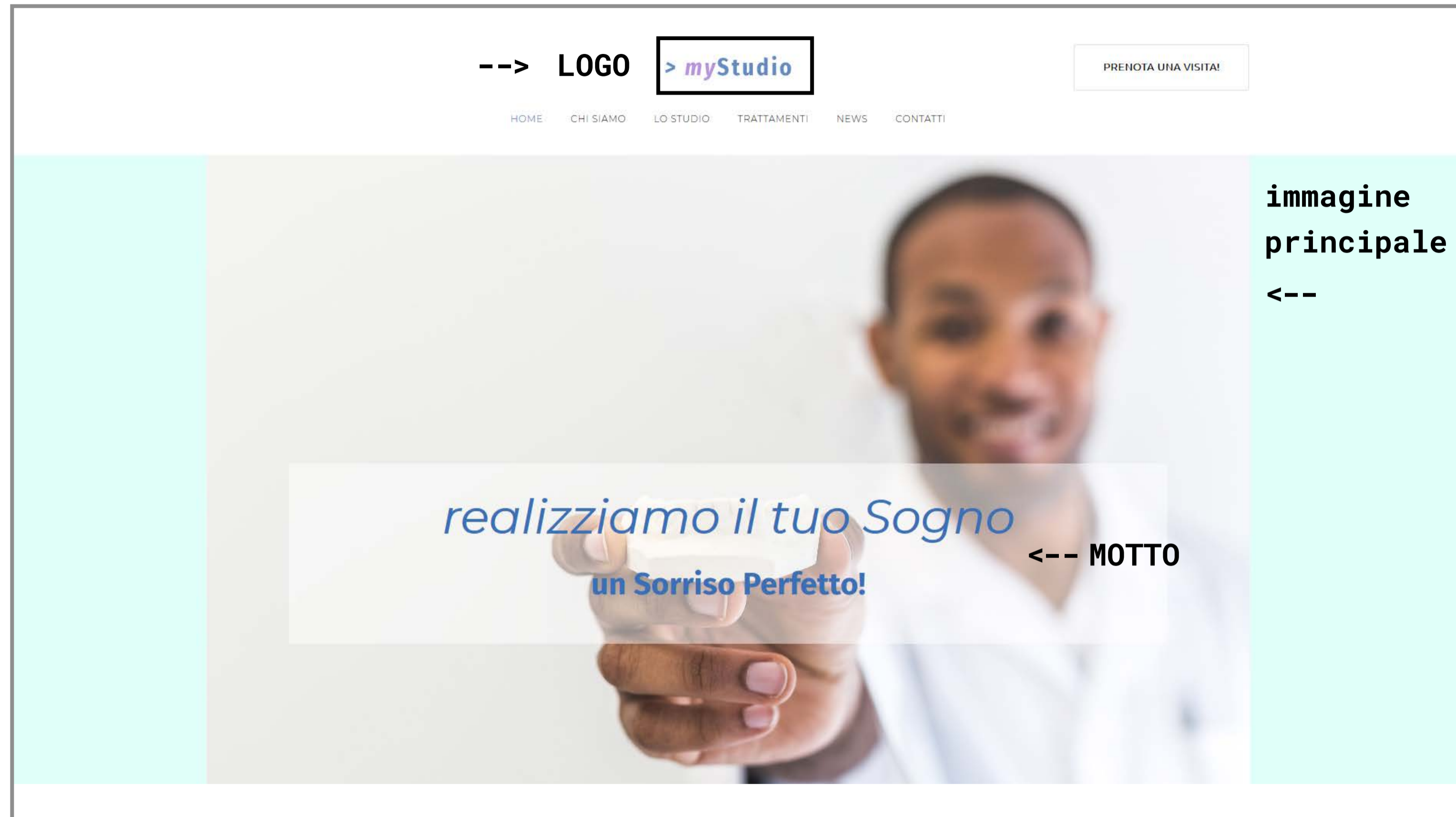
# Dental Theme #02

documentazione completa  
per la realizzazione del Sito Web

## INDICE

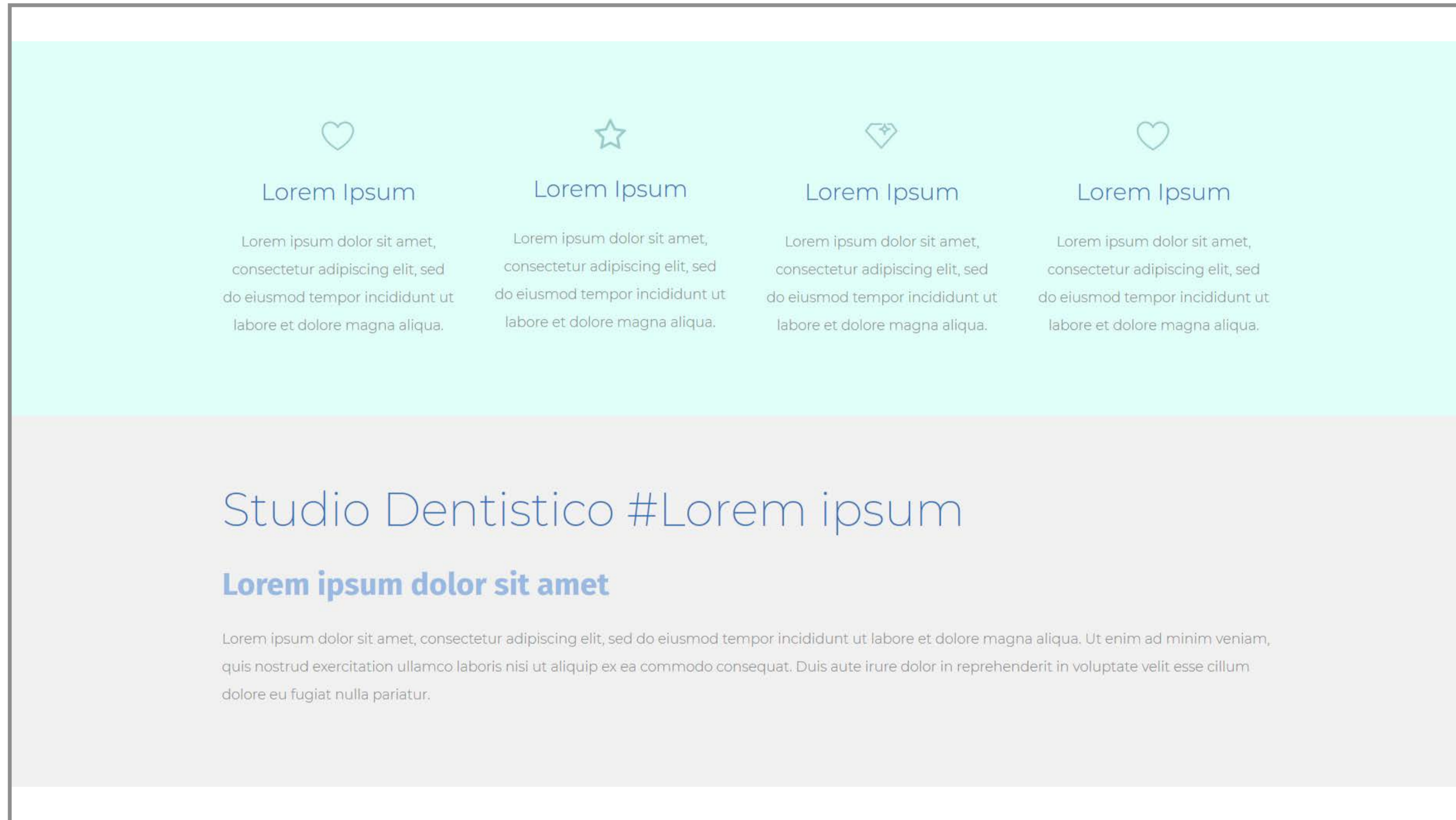
- > Home, pp 2-6
- > Chi Siamo, pag 7
- > Lo Studio, pp 8-10
- > Trattamenti, pp 11-12
  - > pagine dedicate ai singoli trattamenti
- > Contatti, pag 13
- > Personalizzazione schema colore, pp 14-15
- > Personalizzazione fonts, pp 16-17
- > Riepilogo, pp 18-19

# .HOME



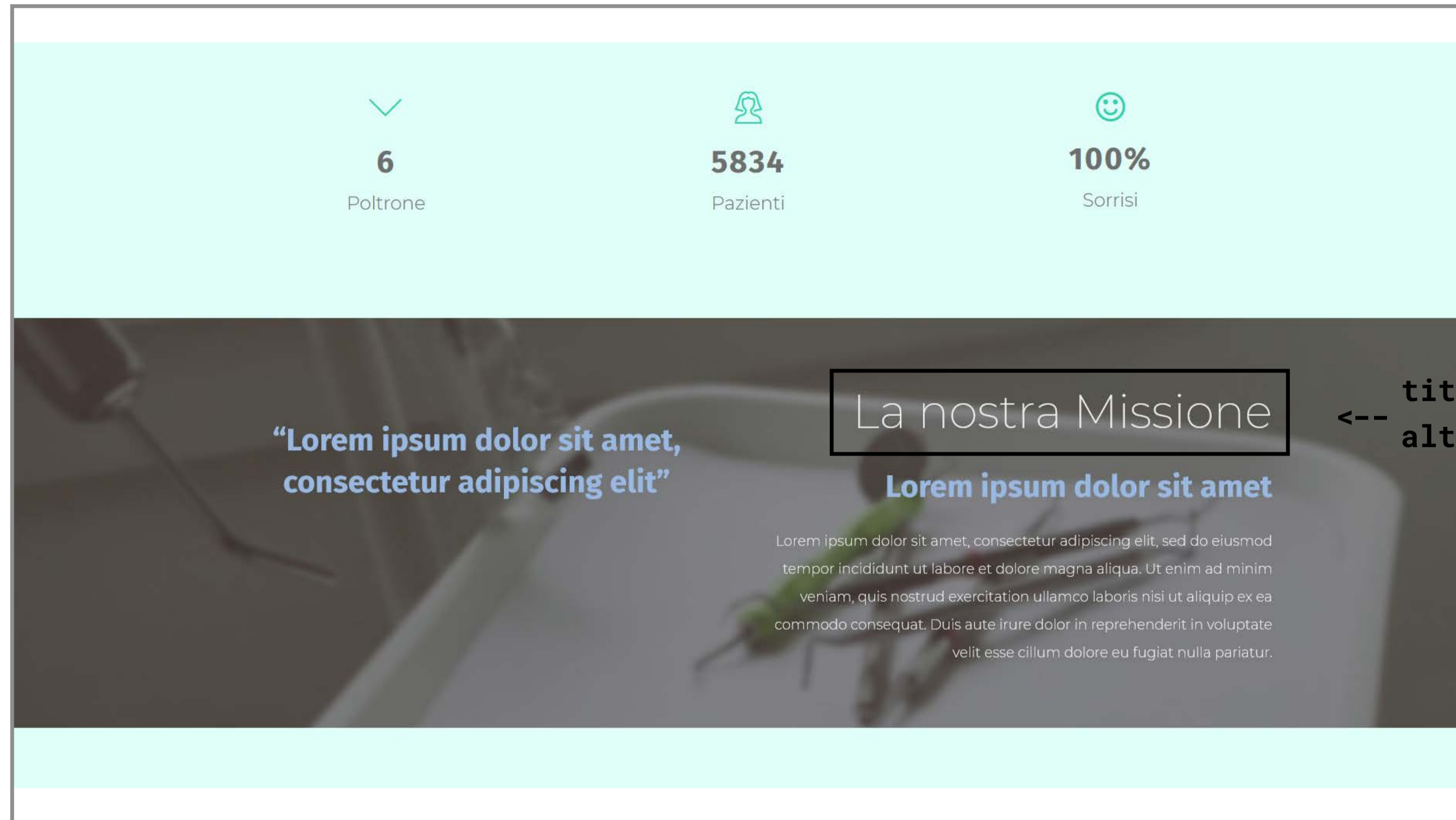
## Contenuti da Fornire:

- > LOGO dello studio (se esistente) in formato .jpg / .png / .ai / .svg
- > Immagine principale, dimensione minima 1500 x 1000 px
- > Motto



## Contenuti da Fornire:

- > 4 punti di forza (titolo + breve spiegazione)
- > Testo di presentazione dello studio



## Contenuti da Fornire:

- > (opzionale) 3 dati numerici/statistiche a scelta
- > (opzionale) Titolo alternativo
- > Testi



Lorem ipsum dolor

### Lorem ipsum dolor sit amet

Lorem ipsum dolor sit amet, consectetur adipiscing elit, sed do eiusmod tempor incididunt ut labore et dolore magna aliqua. Ut enim ad minim veniam, quis nostrud exercitation ullamco laboris nisi ut aliquip ex ea commodo consequat. Duis aute irure dolor in reprehenderit in voluptate velit esse cillum dolore eu fugiat nulla pariatur.

### Lorem ipsum dolor sit amet

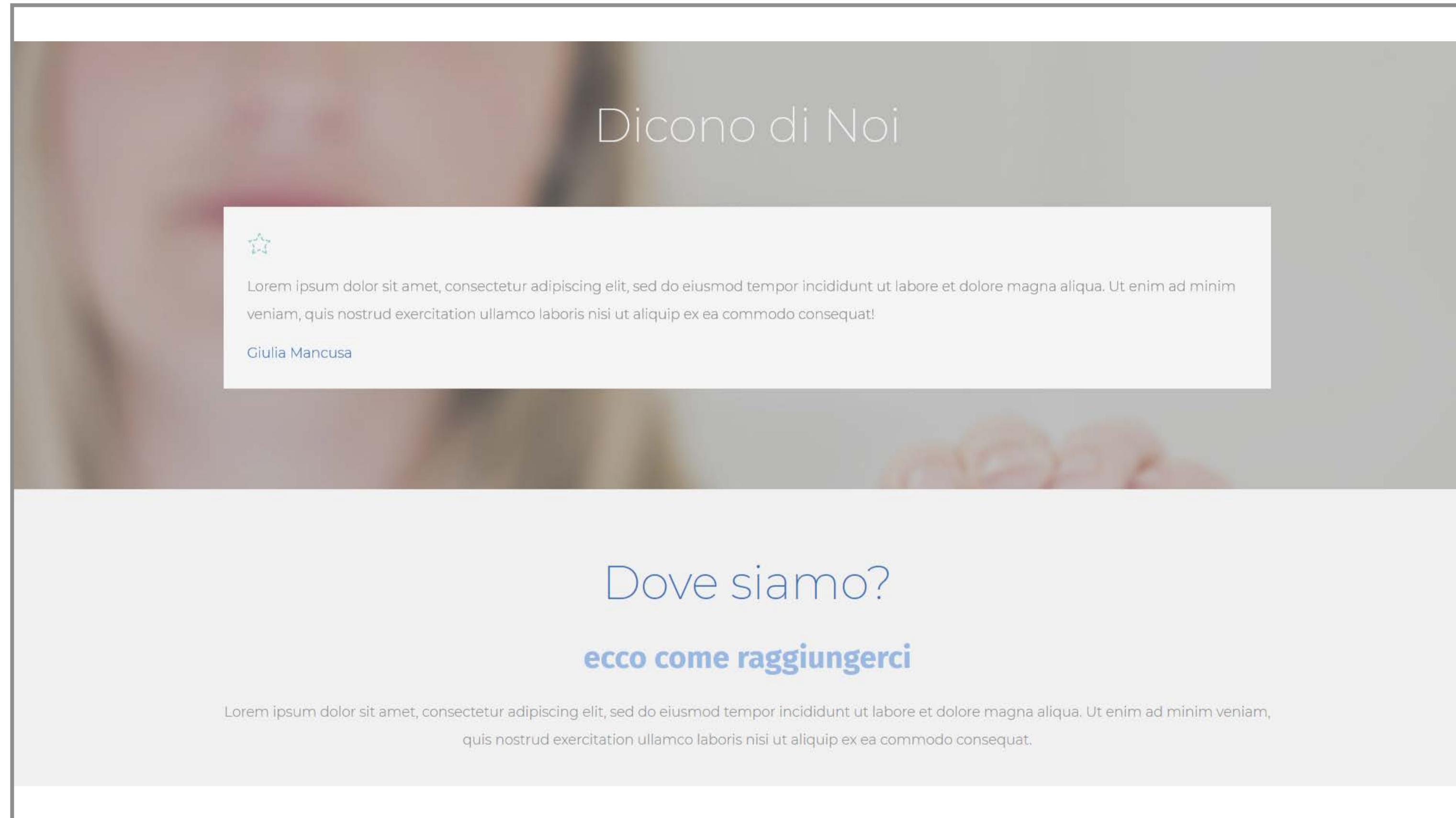
Lorem ipsum dolor sit amet, consectetur adipiscing elit, sed do eiusmod tempor incididunt ut labore et dolore magna aliqua. Ut enim ad minim veniam, quis nostrud exercitation ullamco laboris nisi ut aliquip ex ea commodo consequat. Duis aute irure dolor in reprehenderit in voluptate velit esse cillum dolore eu fugiat nulla pariatur.



## Contenuti da Fornire:

- > Titoli + Testi
- > Immagini/Fotografie (minimo 2)





## Contenuti da Fornire:

Form "dicono di noi": > Titolo

> Recensione e nome dell' Autore della recensione

Form "dove siamo": > Testo

# .CHI SIAMO

## il nostro Team



**Michael George**

*Medico Chirurgo*

Lorem ipsum dolor sit amet, consectetur adipiscing elit, sed do eiusmod tempor incididunt ut labore et dolore magna aliqua. Ut enim ad minim veniam, quis nostrud exercitation ullamco laboris nisi ut aliquip ex ea commodo consequat. Duis aute irure dolor in reprehenderit in voluptate velit esse cillum dolore eu fugiat nulla pariatur. Excepteur sint occaecat cupidatat non proident, sunt in culpa qui officia deserunt mollit anim id est laborum.



**Giorgia Nuova**

*Medica Odontoiatra*

Lorem ipsum dolor sit amet, consectetur adipiscing elit, sed do eiusmod tempor incididunt ut labore et dolore magna aliqua. Ut enim ad minim veniam, quis nostrud exercitation ullamco laboris nisi ut aliquip ex ea commodo consequat. Duis aute irure dolor in reprehenderit in voluptate velit esse cillum dolore eu fugiat nulla pariatur. Excepteur sint occaecat cupidatat non proident, sunt in culpa qui officia deserunt mollit anim id est laborum.

## Contenuti da Fornire:

- > Nomi e Foto del Team
- > Posizione all'interno dello studio
- > Brevi testi di presentazione

# .LO STUDIO

Benvenuti nel Nostro Studio



## Contenuti da Fornire:

> Immagini principale, dimensione minima 1500 x 1000 px





## Le nostre tecnologie

### Per offrirti il migliore dei servizi

Lorem ipsum dolor sit amet, consectetur adipiscing elit, sed do eiusmod tempor incididunt ut labore et dolore magna aliqua. Ut enim ad minim veniam, quis nostrud exercitation ullamco laboris nisi ut aliquip ex ea commodo consequat. Duis aute irure dolor in reprehenderit in voluptate velit esse cillum dolore eu fugiat nulla pariatur.

### Lorem ipsum dolor sit amet

Lorem ipsum dolor sit amet, consectetur adipiscing elit, sed do eiusmod tempor incididunt ut labore et dolore magna aliqua. Ut enim ad minim veniam, quis nostrud exercitation ullamco laboris nisi ut aliquip ex ea commodo consequat. Duis aute irure dolor in reprehenderit in voluptate velit esse cillum dolore eu fugiat nulla pariatur.



## Contenuti da Fornire:

- > Fotografie varie delle studio o di tecnologie presenti
- > Brevi testi di descrizione

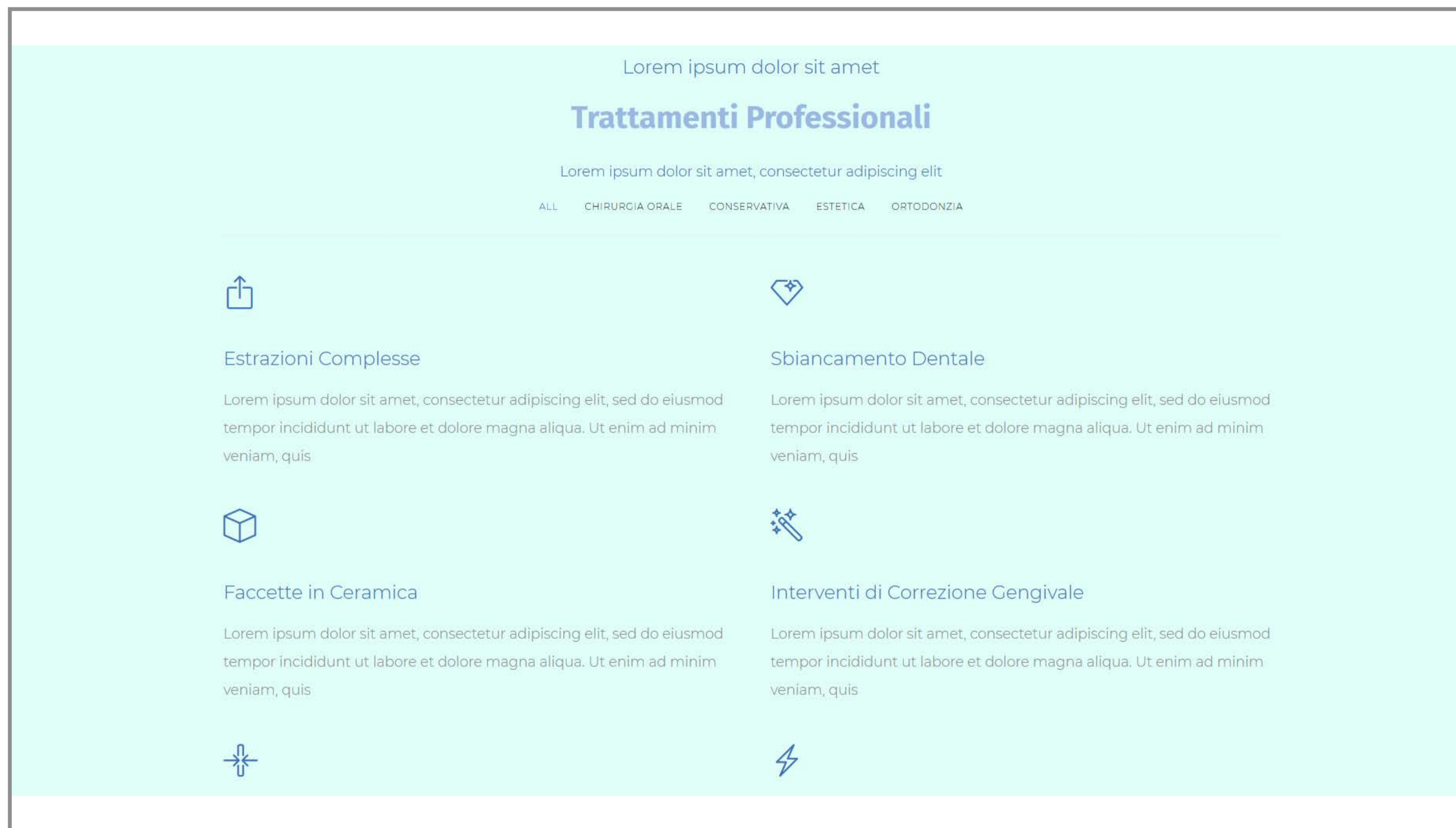
# .LO STUDIO

Ortodonzia Invisibile	—
Lorem ipsum dolor sit amet, consectetur adipiscing elit, sed do eiusmod tempor incididunt ut labore et dolore magna aliqua. Ut enim ad minim veniam, quis nostrud exercitation ullamco laboris nisi ut aliquip ex ea commodo consequat. Duis aute irure dolor in reprehenderit in voluptate velit esse cillum dolore eu fugiat nulla pariatur. Excepteur sint occaecat cupidatat non proident, sunt in culpa qui officia deserunt mollit anim id est laborum.	
Ortodonzia Invisibile	+
Ortodonzia Invisibile	+
Ortodonzia Invisibile	+
Ortodonzia Invisibile	+
Ortodonzia Invisibile	+

## Contenuti da Fornire:

- > Tecnologie presenti nello studio
- > (opzionale) Breve descrizione di ognuna

# .TRATTAMENTI



## Contenuti da Fornire:

- > Titoli dei trattamenti divisi per categoria (ex. il trattamento "Ortodonzia Invisibile" per la categoria "ortodonzia")
- > Breve descrizione di trattamento

# .SINGOLO TRATTAMENTO (OPZIONALE)

## Sbiancamento Dentale



Lorem ipsum dolor sit amet

Lorem ipsum dolor sit amet, consectetur adipiscing elit, sed do eiusmod tempor incididunt ut labore et dolore magna aliqua. Ut enim ad minim veniam, quis nostrud exercitation ullamco laboris nisi ut aliquip ex ea commodo consequat.

### Contenuti da Fornire:

- > Immagine relativa al trattamento
- > Descrizione approfondita del trattamento



# .CONTATTI

## Dove siamo?


### ecco come raggiungerci

Lorem ipsum dolor sit amet, consectetur adipiscing elit, sed do eiusmod tempor incididunt ut labore et dolore magna aliqua. Ut enim ad minim veniam, quis nostrud exercitation ullamco laboris nisi ut aliquip ex ea commodo consequat.

### Quando trovarci

Indirizzo: Via delle vie 96, 00333 Roma (RM) Telefono: 06.1234567

Lunedì	09:00 – 18:30
Martedì	09:00 – 18:30
Mercoledì	10:00 – 18:30
Giovedì	10:00 – 20:00
Venerdì	09:00 – 19:30
Sab/Dom	chiuso



## Contenuti da Fornire:

- > Indirizzo, Telefono ed Orari di Apertura dello Studio
- > Eventuali informazioni aggiuntive

# .PERSONALIZZAZIONE SCHEMA COLORE uno a scelta tra gli 8 schemi disponibili

Schema Alternativo #01



Schema Predefinito



Schema Alternativo #03



Schema Alternativo #04



# .PERSONALIZZAZIONE SCHEMA COLORE

Schema Alternativo #05



Schema Alternativo #06



Schema Alternativo #07



Schema Alternativo #08



# .PERSONALIZZAZIONE FONTS **uno a scelta tra gli 8 accoppiamenti disponibili**

## Schema Alternativo #01

### Lorem ipsum dolor

Lorem ipsum dolor sit amet, consectetur

### *Lorem ipsum dolor*

Lorem ipsum dolor sit amet, consectetur adipiscing elit, sed do eiusmod tempor incididunt ut labore et dolore magna aliqua. Ut enim ad minim veniam, quis nostrud exercitation ullamco laboris nisi ut aliquip ex ea commodo

## Schema Alternativo #03

### Lorem ipsum dolor

Lorem ipsum dolor sit amet, consectetur

### Lorem ipsum dolor

Lorem ipsum dolor sit amet, consectetur adipiscing elit, sed do eiusmod tempor incididunt ut labore et dolore magna aliqua. Ut enim ad minim veniam, quis nostrud exercitation ullamco laboris nisi ut aliquip ex ea commodo

## Schema Predefinito

### Lorem ipsum dolor

Lorem ipsum dolor sit amet, consectetur

### *Lorem ipsum dolor*

Lorem ipsum dolor sit amet, consectetur adipiscing elit, sed do eiusmod tempor incididunt ut labore et dolore magna aliqua. Ut enim ad minim veniam, quis nostrud exercitation ullamco laboris nisi ut aliquip ex ea commodo

## Schema Alternativo #04

### Lorem ipsum dolor

Lorem ipsum dolor sit amet, consectetur

### Lorem ipsum dolor

Lorem ipsum dolor sit amet, consectetur do eiusmod tempor incididunt ut labore et aliqua. Ut enim ad minim veniam, quis ullamco laboris nisi ut aliquip ex ea



# .PERSONALIZZAZIONE FONTS

## Schema Alternativo #05

### Lorem ipsum dolor

Lorem ipsum dolor sit amet, consectetur

### Lorem ipsum dolor

Lorem ipsum dolor sit amet, consectetur adipiscing elit, sed do eiusmod tempor incididunt ut labore et dolore magna aliqua. Ut enim ad minim veniam, quis nostrud exercitation ullamco laboris nisi ut aliquip ex ea commodo

## Schema Alternativo #07

### Lorem ipsum dolor

Lorem ipsum dolor sit amet, consectetur

### Lorem ipsum dolor

Lorem ipsum dolor sit amet, consectetur adipiscing elit, sed do eiusmod tempor incididunt ut labore et dolore magna aliqua. Ut enim ad minim veniam, quis nostrud exercitation ullamco laboris nisi ut aliquip ex ea commodo

## Schema Alternativo #06

### Lorem ipsum dolor

*Lorem ipsum dolor sit amet, consectetur*

### Lorem ipsum dolor

Lorem ipsum dolor sit amet, consectetur elit, sed do eiusmod tempor incididunt ut dolore magna aliqua. Ut enim ad minim veniam, nostrud exercitation ullamco laboris nisi ut ea commodo

## Schema Alternativo #08

### LOREM IPSUM DOLOR

LOREM IPSUM DOLOR  
Lorem ipsum dolor sit amet, consectetur

### LOREM IPSUM DOLOR

LOREM IPSUM DOLOR  
Lorem ipsum dolor sit amet, consectetur adipiscing elit, sed do eiusmod tempor incididunt ut labore et dolore magna aliqua. Ut enim ad minim veniam, quis nostrud exercitation ullamco laboris nisi ut aliquip ex ea commodo

# .RIEPILOGO

## Contenuti da Fornire:

### > HOME:

- > LOGO dello studio (se esistente) in formato .jpg / .png / .ai / .svg
- > Immagine principale, dimensione minima 1500 x 1000 px
- > Motto
- > 4 punti di forza (titolo + breve spiegazione)
- > Testo di presentazione dello studio
- > (opzionale) 3 dati numerici/statistiche a scelta
- > (opzionale) Titolo alternativo
- > Testi
- > Titoli + Testi
- > Immagini/Fotografie (minimo 2)
- > (opzionale) Titolo alternativo per la sezione "La nostra Missione"
- > Testo per la sezione "La nostra Missione"
- > Titolo della sezione "Dicono di Noi"
- > Recensione e nome dell' Autore della recensione
- > Testo della sezione "Dove Siamo"

### > CHI SIAMO:

- > Nomi e Foto del Team
- > Posizione all'interno dello studio
- > Brevi testi di presentazione

## > **LO STUDIO:**

- > Immagini principale, dimensione minima 1500 x 1000 px
- > Fotografie varie dello studio o di tecnologie presenti
- > Brevi testi di descrizione
- > Tecnologie presenti nello studio
- > (opzionale) Breve descrizione di ognuna

## > **TRATTAMENTI:**

- > Titoli dei trattamenti divisi per categoria (ex. il trattamento "Ortodonzia Invisibile" per la categoria "ortodonzia")
- > Breve descrizione di trattamento
- > (opzionale) Immagine relativa al trattamento
- > (opzionale) Descrizione approfondita del trattamento

## > **CONTATTI:**

- > Indirizzo, Telefono ed Orari di Apertura dello Studio
- > Eventuali informazioni aggiuntive

## > **PERSONALIZZAZIONE:**

- > Scelta Schema Colore
- > Scelta Accoppiamento Fonts
- > E' consigliabile inviare un minimo di 10-15 foto dello studio (spazi, trattamenti, tecnologie, etc.)