



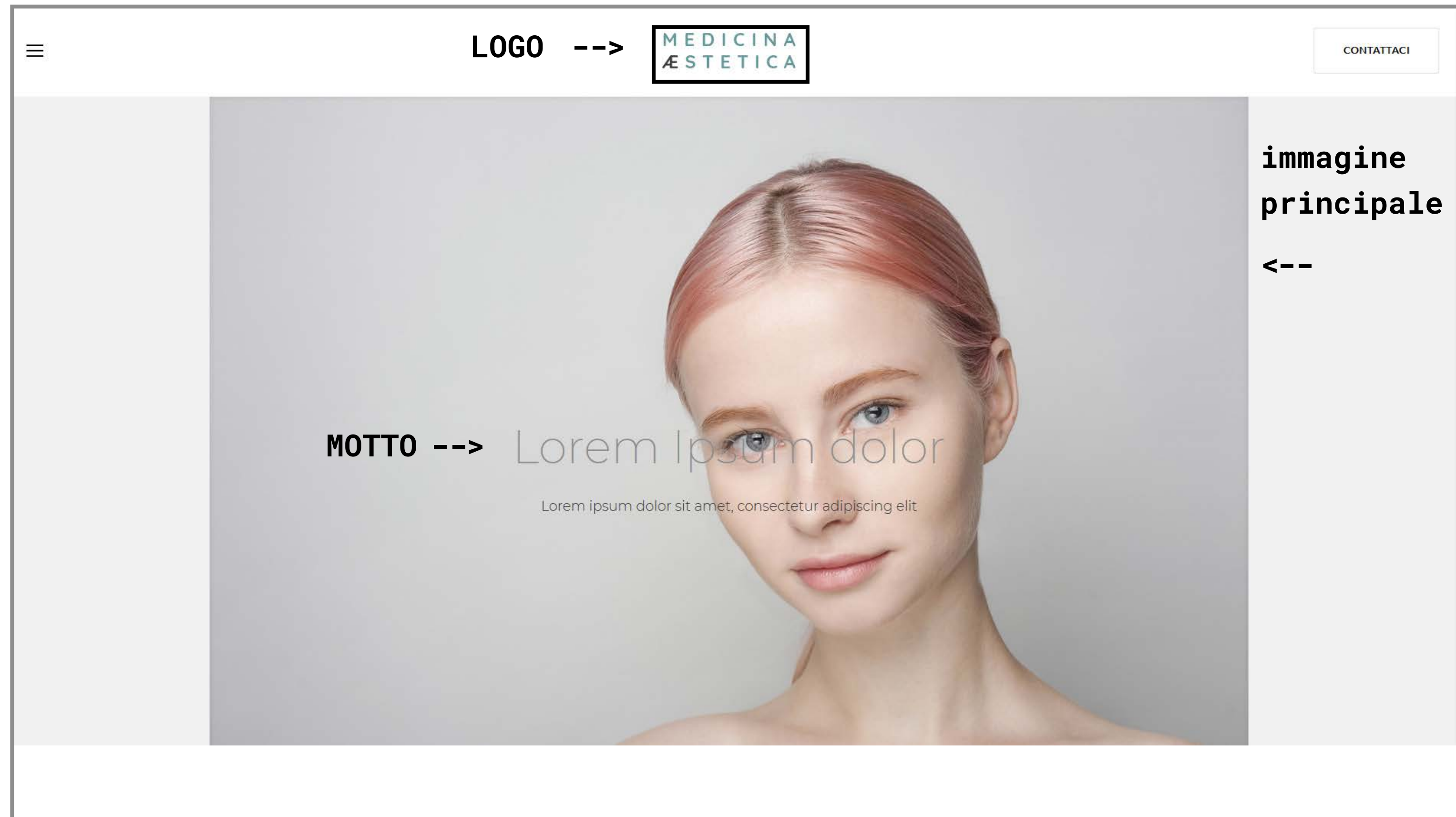
Aesthetic Theme #01

documentazione completa
per la realizzazione del Sito Web

INDICE

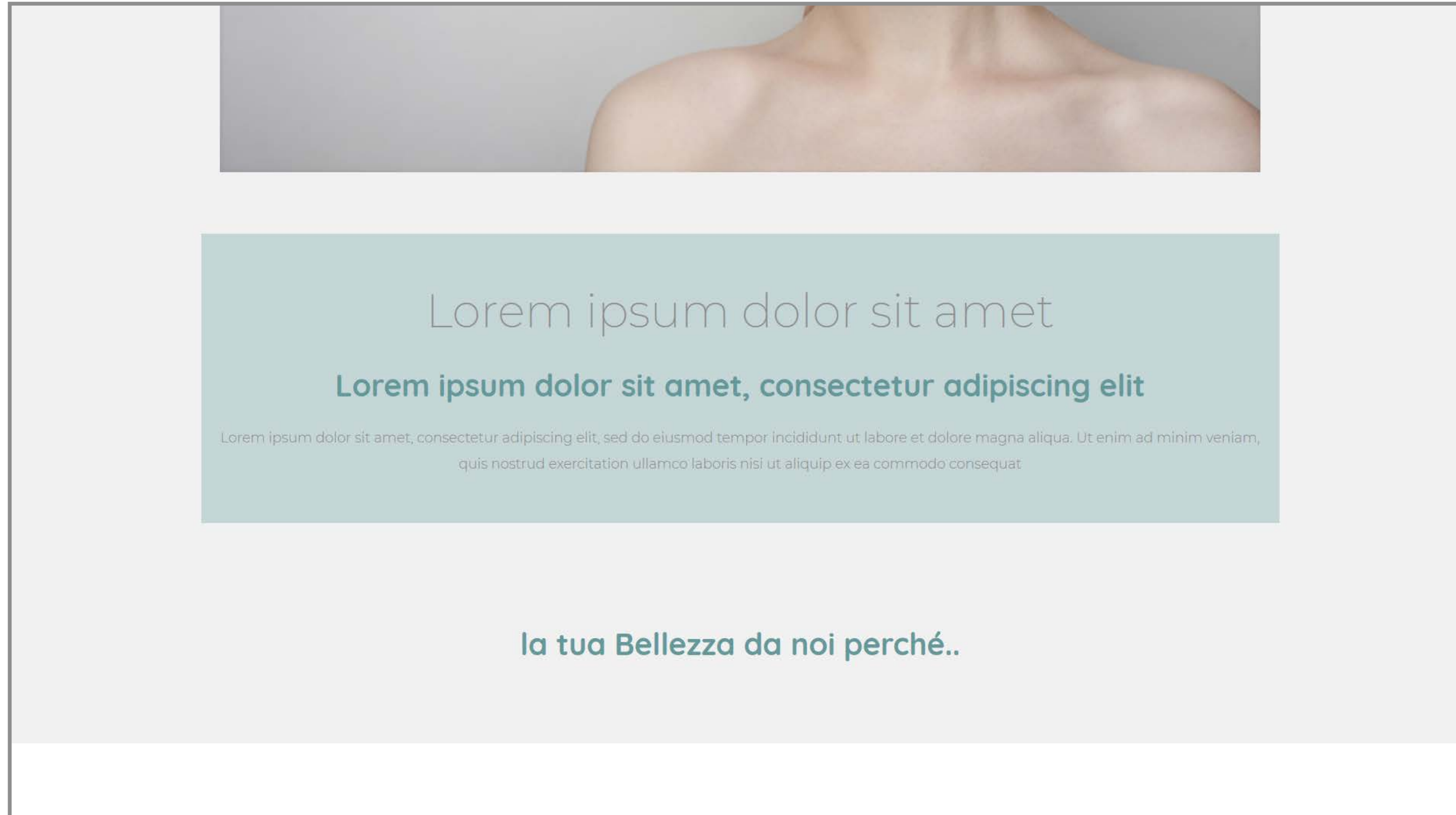
- > Home, pp 2-7
- > Chi Siamo, pag 8-9
- > Trattamenti, pp 10-11
 - > pagine dedicate ai singoli trattamenti
- > Contatti, pag 12
- > Personalizzazione schema colore, pp 13-14
- > Personalizzazione fonts, pp 15-16
- > Riepilogo, pp 17-18

.HOME



Contenuti da Fornire:

- > LOGO dello studio (se esistente) in formato .jpg / .png / .ai / .svg
- > Immagine principale, dimensione minima 1500 x 1000 px
- > Motto



Contenuti da Fornire:

> Testo di presentazione dello studio

la tua Bellezza da noi perché.. <-- **titolo
alternativo**



Contenuti da Fornire:

- > (opzionale) Titolo alternativo
- > Testi



Contenuti da Fornire:

- > (opzionale) Titolo alternativo del form “La Nostra Missione”
- > Testi del form “La Nostra Missione”



Lorem ipsum dolor sit amet, consectetur adipiscing elit, sed do eiusmod tempor incididunt ut labore et dolore magna aliqua. Ut enim ad minim veniam, quis nostrud exercitation ullamco laboris nisi ut aliquip ex ea commodo consequat.

Lorem ipsum dolor sit amet, consectetur adipiscing elit, sed do eiusmod tempor incididunt ut labore et dolore magna aliqua. Ut enim ad minim veniam, quis nostrud exercitation ullamco laboris nisi ut aliquip ex ea commodo consequat.



Contenuti da Fornire:

- > 2 Immagini/Fotografie
- > Testi



Contenuti da Fornire:

Form "dicono di noi": > Titolo

> Recensione e nome dell' Autore della recensione

Form "dove siamo": > Testo

.CHI SIAMO

il nostro Team



Giorgia Nuova

Medico Chirurgo

Lorem ipsum dolor sit amet, consectetur adipiscing elit, sed do eiusmod tempor incididunt ut labore et dolore magna aliqua. Ut enim ad minim veniam, quis nostrud exercitation ullamco laboris nisi ut aliquip ex ea commodo consequat. Duis aute irure dolor in reprehenderit in voluptate velit esse cillum dolore eu fugiat nulla pariatur. Excepteur sint occaecat cupidatat non proident, sunt in culpa qui officia deserunt mollit anim id



Michael George

Medico Chirurgo

Lorem ipsum dolor sit amet, consectetur adipiscing elit, sed do eiusmod tempor incididunt ut labore et dolore magna aliqua. Ut enim ad minim veniam, quis nostrud exercitation ullamco laboris nisi ut aliquip ex ea commodo consequat. Duis aute irure dolor in reprehenderit in voluptate velit esse cillum dolore eu fugiat nulla pariatur. Excepteur sint occaecat cupidatat non proident, sunt in culpa qui officia deserunt mollit anim id est laborum.

Contenuti da Fornire:

- > Nomi e Foto del Team
- > Posizione all'interno dello studio
- > Brevi testi di presentazione

.CHI SIAMO



Lorem ipsum dolor sit amet, consectetur adipiscing elit, sed do eiusmod tempor incididunt ut labore et dolore magna aliqua. Ut enim ad minim veniam, quis nostrud exercitation ullamco laboris nisi ut aliquip ex ea commodo consequat.

Lorem ipsum dolor sit amet, consectetur adipiscing elit, sed do eiusmod tempor incididunt ut labore et dolore magna aliqua. Ut enim ad minim veniam, quis nostrud exercitation ullamco laboris nisi ut aliquip ex ea commodo consequat.



Contenuti da Fornire:

- > 2 Immagini/Fotografie
- > Testi

.TRATTAMENTI



Contenuti da Fornire:

- > Titoli dei trattamenti divisi per categoria (ex. il trattamento "Ortodonzia Invisibile" per la categoria "ortodonzia")
- > Breve descrizione di trattamento

.SINGOLO TRATTAMENTO (OPZIONALE)

Laser Terapia a Diodi



Lorem ipsum dolor sit amet, consectetur adipiscing elit.

Lorem ipsum dolor sit amet, consectetur adipiscing elit, sed do eiusmod tempor incididunt ut labore et dolore magna aliqua. Ut enim ad minim veniam, quis nostrud exercitation ullamco laboris nisi ut aliquip ex ea commodo consequat.


Contenuti da Fornire:

- > Immagine relativa al trattamento
- > Descrizione approfondita del trattamento

.CONTATTI

Contatti Home / Contatti

Dove trovarci



Lorem ipsum dolor sit amet, consectetur adipiscing elit, sed do eiusmod tempor incididunt ut labore et dolore magna aliqua.

Via delle Vie 18, Roma (RM)

Prenota una visita

Nome e Cognome

Indirizzo E-mail

Telefono

Messaggio

PRENOTA

Contenuti da Fornire:

- > Indirizzo, Telefono ed Orari di Apertura dello Studio
- > Eventuali informazioni aggiuntive

.PERSONALIZZAZIONE SCHEMA COLORE uno a scelta tra gli 8 schemi disponibili

Schema Alternativo #01



Schema Alternativo #02



Schema Alternativo #03



Schema Alternativo #04



.PERSONALIZZAZIONE SCHEMA COLORE

Schema Predefinito



Schema Alternativo #06



Schema Alternativo #07



Schema Alternativo #08



.PERSONALIZZAZIONE FONTS **uno a scelta tra gli 8 accoppiamenti disponibili**

Schema Alternativo #01

Lorem ipsum dolor

Lorem ipsum dolor sit amet, consectetur

Lorem ipsum dolor

Lorem ipsum dolor sit amet, consectetur adipiscing elit, sed do eiusmod tempor incididunt ut labore et dolore magna aliqua. Ut enim ad minim veniam, quis nostrud exercitation ullamco laboris nisi ut aliquip ex ea commodo

Schema Alternativo #03

Lorem ipsum dolor

Lorem ipsum dolor sit amet, consectetur

Lorem ipsum dolor

Lorem ipsum dolor sit amet, consectetur adipiscing elit, sed do eiusmod tempor incididunt ut labore et dolore magna aliqua. Ut enim ad minim veniam, quis nostrud exercitation ullamco laboris nisi ut aliquip ex ea commodo

Schema Alternativo #02

Lorem ipsum dolor

Lorem ipsum dolor sit amet, consectetur

Lorem ipsum dolor

Lorem ipsum dolor sit amet, consectetur adipiscing elit, sed do eiusmod tempor incididunt ut labore et dolore magna aliqua. Ut enim ad minim veniam, quis nostrud exercitation ullamco laboris nisi ut aliquip ex ea commodo

Schema Alternativo #04

Lorem ipsum dolor

Lorem ipsum dolor sit amet, consectetur

Lorem ipsum dolor

Lorem ipsum dolor sit amet, consectetur do eiusmod tempor incididunt ut labore et aliqua. Ut enim ad minim veniam, quis ullamco laboris nisi ut aliquip ex ea

.PERSONALIZZAZIONE FONTS

Schema Predefinito

Lorem ipsum dolor

Lorem ipsum dolor sit amet, consectetur

Lorem ipsum dolor

Lorem ipsum dolor sit amet, consectetur adipiscing elit, sed do eiusmod tempor incididunt ut labore et dolore magna aliqua. Ut enim ad minim veniam, quis nostrud exercitation ullamco laboris nisi ut aliquip ex ea commodo

Schema Alternativo #07

Lorem ipsum dolor

Lorem ipsum dolor sit amet, consectetur

Lorem ipsum dolor

Lorem ipsum dolor sit amet, consectetur adipiscing elit, sed do eiusmod tempor incididunt ut labore et dolore magna aliqua. Ut enim ad minim veniam, quis nostrud exercitation ullamco laboris nisi ut aliquip ex ea commodo

Schema Alternativo #06

Lorem ipsum dolor

Lorem ipsum dolor sit amet, consectetur

Lorem ipsum dolor

Lorem ipsum dolor sit amet, consectetur elit, sed do eiusmod tempor incididunt ut dolore magna aliqua. Ut enim ad minim veniam, nostrud exercitation ullamco laboris nisi ut ea commodo

Schema Alternativo #08

LOREM IPSUM DOLOR

LOREM IPSUM DOLOR
Lorem ipsum dolor sit amet, consectetur

LOREM IPSUM DOLOR

LOREM IPSUM DOLOR
Lorem ipsum dolor sit amet, consectetur adipiscing elit, sed do eiusmod tempor incididunt ut labore et dolore magna aliqua. Ut enim ad minim veniam, quis nostrud exercitation ullamco laboris nisi ut aliquip ex ea commodo

.RIEPILOGO

Contenuti da Fornire:

> HOME:

- > LOGO dello studio (se esistente) in formato .jpg / .png / .ai / .svg
- > Immagine principale, dimensione minima 1500 x 1000 px
- > Motto
- > Testo di presentazione dello studio
- > (opzionale) Titolo alternativo
- > Testi
- > (opzionale) Titolo alternativo del form "La Nostra Missione"
- > Testi del form "La Nostra Missione"
- > 2 Immagini/Fotografie
- > Testi

Form "dicono di noi": > Titolo

> Recensione e nome dell' Autore della recensione

Form "dove siamo": > Testo

> **CHI SIAMO:**

- > Nomi e Foto del Team
- > Posizione all'interno dello studio
- > Brevi testi di presentazione
- > 2 Immagini/Fotografie
- > Testi

> **TRATTAMENTI:**

- > Titoli dei trattamenti divisi per categoria (ex. il trattamento "Ortodonzia Invisibile" per la categoria "ortodonzia")
- > Breve descrizione di trattamento
- > (opzionale) Immagine relativa al trattamento
- > (opzionale) Descrizione approfondita del trattamento

> **CONTATTI:**

- > Indirizzo, Telefono ed Orari di Apertura dello Studio
- > Eventuali informazioni aggiuntive

> **PERSONALIZZAZIONE:**

- > Scelta Schema Colore
- > Scelta Accoppiamento Fonts
- > E' consigliabile inviare un minimo di 10-15 foto dello studio (spazi, trattamenti, tecnologie, etc.)